

1. Um an der Videokonferenz teilnehmen zu können, bitten wir Sie auf den Button „Ich habe die Datenschutzerklärung zur Kenntnis genommen“ zu klicken.

Datenschutz bei Senfcall

Sichere und datensparsame Webkonferenzen

 [English version](#)

Hi und willkommen bei Senfcall,

wir wollen, dass du deinen Senf überall dazu geben kannst — egal ob beim Web-Seminar oder einer Videokonferenz. Dabei liegt uns der Schutz deiner Daten sehr am Herzen, denn eigentlich wollen wir diese gar nicht. Um unseren Webkonferenzservice zu erbringen, kommen wir um die Verarbeitung von personenbezogenen Daten und damit auch deiner Daten allerdings nicht herum. Wir möchten daher mit offenen Karten spielen und zeigen, dass wir die von uns verarbeiteten Daten wirklich brauchen, damit du diesen Dienst nutzen kannst.

Um dich davon zu überzeugen, haben wir unser Bestes gegeben um eine rechtskonforme und zeitgleich informative und gut lesbare Datenschutzerklärung zu entwerfen. Aus dieser ist nicht nur ersichtlich, welche Daten wir nutzen und aus welchen rechtlichen Gründen, sondern auch, warum wir die Daten zum Betrieb des Systems brauchen.


Mehr zu Senfcall und unserer Motivation findest du auf unserer [Homepage](#).

Ich habe die Datenschutzerklärung zur Kenntnis genommen

2. Nachdem Sie die Datenschutzerklärung zur Kenntnis genommen haben, erscheint dieses Bild.

Sie wurden zur Teilnahme eingeladen

Kreiselternrat Stendal


 Kreiselternrat Stendal (Initiator)

Teilnehmen

3. Nun bitten wir Sie den Namen sowie die Schule Ihres Kindes einzugeben und dann auf „Teilnehmen“ zu klicken.

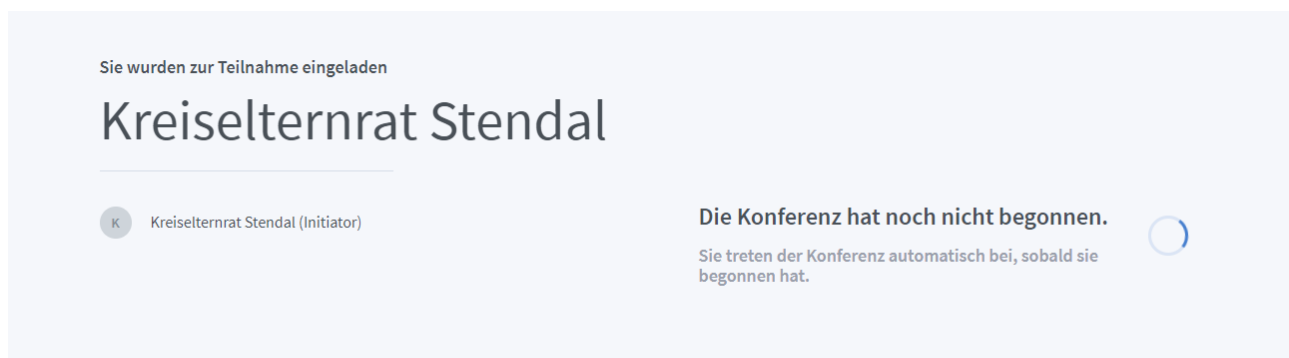
Sie wurden zur Teilnahme eingeladen

Kreiselternrat Stendal

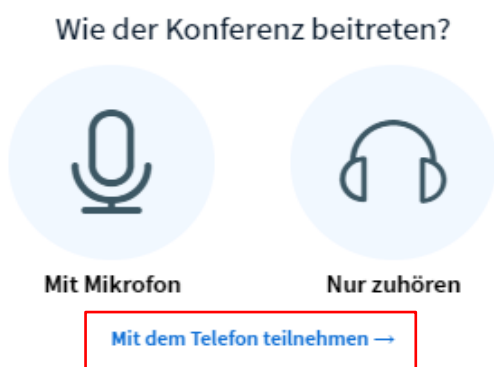
 Kreiselternrat Stendal (Initiator)

Teilnehmen

4. Wenn Sie den Namen und die Schule Ihres Kindes eingetragen und auf „Teilnehmen“ geklickt haben, kann es sein, dass die Videokonferenz noch nicht begonnen hat. In diesem Fall sehen Sie dieses Bild. Bitte verlassen Sie die Seite **nicht**. Sie nehmen automatisch an der Konferenz teil, sobald diese begonnen hat.



5. Wenn Sie ein Telefon für die Teilnahme an der Videokonferenz verwenden möchten, klicken Sie bitte auf den Button „Mit dem Telefon teilnehmen“.



6. Nachdem Sie auf den Button geklickt haben, erscheint dieses Bild. Rufen Sie nun mit Ihrem Telefon die Nummer 06151 86275-8 an und geben Sie die angezeigte Konferenz-PIN ein. Wichtig ist, dass Sie die Konferenz-PIN mit der Raute-Taste bestätigen. Mit der Taste '0' Ihres Telefons können Sie sich während der Konferenz stumm schalten.

Mit dem Telefon teilnehmen

Anrufen

06151/86275-8

und diese Konferenz-PIN eingeben:

44 276

Tipp: Mit der '0' Taste am Telefons sich stumm bzw. aktiv schalten.

Hinweis: der angegebene Konferenz-PIN ist nur ein Beispiel